



COMISIÓN NACIONAL DE TELEVISIÓN
ESTADOS CONTABLES




COMISION NACIONAL DE TELEVISION									
BALANCE GENERAL									
A 31 DE DICIEMBRE DE 2008									
(Cifras en miles de pesos)									
ACTIVO	NOTA	Periodo Actual \$	Periodo Anterior \$	Codigo	PASIVO	NOTA	Periodo Actual \$	Periodo Anterior \$	
CORRIENTE		107,539,580	147,525,080		CORRIENTE		67,183,656	69,020,349	
Efectivo	7	9,573,059	21,441,939		Cuentas por Pagar	12	32,605,694	30,726,944	
Inversiones	8	23,450,938	78,649,459		Obligaciones Laborales	13	1,619,006	1,589,638	
Deudores	9	74,515,583	47,433,682		Pasivo Contingente	14	27,063,923	4,032,181	
					Pasivo Diferido	15	5,495,033	32,667,496	
NO CORRIENTE		107,616,882	60,700,278		NO CORRIENTE		21,852,469	25,435,428	
Inversiones		44,967,864	-		Pasivo Diferido	15	21,852,469	25,435,428	
Deudoras	9	1,623,935	-						
Propiedad Planta y Equipo	10	4,761,086	4,027,157		PATRIMONIO		126,120,336	113,769,581	
Otros activos	11	56,243,998	56,673,121		Patrimonio Institución	16	126,120,336	113,769,581	
TOTAL ACTIVO		215,156,462	208,225,358		TOTAL PASIVO Y PATRIMONIO		215,156,462	208,225,358	
CUENTAS DE ORDEN DEUDORAS					CUENTAS DE ORDEN ACREEDORAS				
Berechos Contingentes		124,146,097	124,921,963		Deudor por Contra (CR)	17	239,625,474	149,473,675	
Deudoras de Control		115,479,377	24,851,712		Responsabilidades contingentes		516,525,085	483,510,320	
Acreedoras por Contra (OB)	17	516,525,085	483,510,320		Acreedoras de control				


MARÍA CAROLINA HOYOS TURBAT
DIRECTORA


DIANA LUCÍA GARCÍA OSPINA
ROSEIRA S. CONTABILIDAD
TP 47739-T


FRANCIS JIMÉNEZ FRANCO
SUBDIRECTORA ADMINISTRATIVA
FINANCIERA

COMISION NACIONAL DE TELEVISION
BALANCE GENERAL
A 31 DE DICIEMBRE DE 2008
(Cifras en miles de pesos)

ACTIVO	Diciembre 2008 \$	Diciembre 2007 \$	PASIVO	Diciembre 2008 \$	Diciembre 2007 \$
CORRIENTE	107,539,580	147,525,080	CORRIENTE	67,183,656	69,020,349
Efectivo	9,573,059	21,441,939	Cuentas por Pagar	32,805,694	30,726,044
Caja	91	177	Adquisición bienes y servicios	467,549	111,553
Bancos y corporaciones	9,572,968	21,441,762	Transferencias	4,701,688	-
			Intereses Por pagar	906,203	-
			Acreedores	125,746	51,599
			Retención en la fuente	296,290	334,702
			Impuesto al valor agregado IVA	155	1,680
			Recursos recibidos en administración	-	25,504,017
Inversiones	23,450,938	78,649,459	Depositos recibidos de terceros	434,137	722,193
De renta fija	23,450,938	78,649,459	Otras cuentas por pagar	25,879,717	-
Deudores	74,515,583	47,433,682	Obligaciones laborales	1,819,006	1,589,638
Ingresos no tributarios	44,750,918	44,102,335	Salarios y prestaciones sociales	1,019,006	1,589,638
Avances y anticipos entregados	7,162	116,453			
Anticipo por Impuestos y contribuciones	-	11			
Recusos entregados en Administración	-	1,291,410	Pasivos estimados	27,063,923	4,037,181
Depositos entregados	27,675	25,590	Provisión para contingencias	27,063,923	4,037,181
Otros deudores	29,729,809	1,897,883			
			Otros pasivos	5,495,033	32,667,486
			Pasivo Diferido	5,495,033	32,667,486
NO CORRIENTE	107,616,882	60,700,278	NO CORRIENTE	21,852,469	25,435,428
Inversiones	44,987,864	-			
De renta fija	44,987,864	-	Otros pasivos	21,852,469	25,435,428
			Pasivo Diferido	21,852,469	25,435,428
Deudores	1,623,935	-			
Deudores	5,756,104	-			
Deudas Difícil Cobro	-	25,025,217			
Provisión para deudores	(5,017,144)	-25,025,217			
Recursos entregados en Administración	864,974	-			
Propiedad, planta y equipo	4,761,086	4,027,157			
Terrenos	240,816	240,816			
Edificaciones	2,839,184	2,839,184			
Maqunaria y Equipo	4,390	4,390			
Equipo medico y de urgencias	2,245	-			
Muebles, enseres y equipo oficina	1,282,979	1,235,156			
Equipo de comunicación y cómputo	2,234,496	1,846,236			
Equipo de transporte	873,159	763,160			
Equipo de comedor, despensa y Hostería	5,255	5,255			
Depreciación acumulada	(2,761,429)	(2,907,048)	PATRIMONIO		
			Patrimonio Institucional	126,120,336	113,769,581
Otros activos	56,243,998	56,673,121	Capital patrimonial	5,798,000	5,798,000
Gastos pagados por anticipo	108,037	139,816	Resultado de ejercicios anteriores	104,819,779	104,819,796
Cargos diferidos	745,340	745,340	Provisiones y Depreciaciones	-4,935,648	-
Bienes entregados a terceros	74,028,784	74,028,784	Resultados del ejercicio	14,028,757	77,625,047
Amortización bienes entregados a terceros	(25,999,229)	(23,038,256)	Supervavit por valorización	6,409,449	2,897,746
Bienes recibidos en dación de pago	15,667,262	15,667,262			
Prov Bienes recibidos en dación de pago	(14,974,507)	(13,811,977)			
Intangibles	1,471,209	1,177,113			
Amortización intangibles	(1,212,348)	(1,132,707)			
Valorizaciones	6,409,449	2,897,746			
TOTAL ACTIVO	215,156,462	208,225,358	TOTAL PASIVO Y PATRIMONIO	215,156,462	208,225,358
CUENTAS DE ORDEN DEUDORAS			CUENTAS DE ORDEN ACREEDORAS		
Derechos contingentes	124,146,097	124,821,963	Deudoras por contra (CR)	239,825,474	149,473,875
Deudoras de Control	515,479,377	24,651,712	Responsabilidades contingentes	516,535,005	483,510,320
Acreedoras por contra (OC)	516,535,005	483,510,320	Acreedoras de control	-	-
 MARÍA CAROLINA HOYOS TURBAY DIRECTORA			 FRANCISCA JIMÉNEZ FRANCO SUBDIRECTORA ADMINISTRATIVA Y FINANCIERA		
 DIANA LUCÍA GARCÍA ESPINA ASESORA I CONTABILIDAD TP 47728-T					


LAS NOTAS QUE SE ACOMPAÑAN SON PARTE INTEGRANTE DE LOS ESTADOS FINANCIEROS

COMISION NACIONAL DE TELEVISION
ESTADO DE ACTIVIDAD FINANCIERA, ECONOMICA SOCIAL Y AMBIENTAL
DEL 01 DE ENERO AL 31 DE DICIEMBRE DE 2008
 (Cifras en miles de pesos)

CUENTA	NOTA	Periodo Actual \$	Periodo Anterior \$
INGRESOS		152,594,636	101,659,435
Ingresos no tributarios	18	152,594,636	101,659,435
GASTOS OPERACIONALES	19	51,234,868	29,518,043
De administración		26,708,126	22,319,679
Provision para contingencias		24,526,743	7,198,365
EXCEDENTE (DEFICIT) OPERACIONAL		101,359,768	72,141,391
Transferencias	20	111,746,086	44,627,492
OTROS INGRESOS	21	33,605,037	85,598,153
Otros ingresos		33,605,037	85,598,153
OTROS GASTOS	22	9,189,962	35,487,004
Otros gastos		9,189,962	35,487,004
EXCEDENTE (DEFICIT) DEL EJERCICIO		14,028,757	77,625,047


 MARÍA CAROLINA HOYOS TURBA
 DIRECTORA


 DIANA LUCÍA GARCÍA OSPINA
 ASESORA I CONTABILIDAD
 TP 47733-T


 FRANCISCA JIMENEZ FRANCO
 SUBDIRECTORA ADMINISTRATIVA
 Y FINANCIERA

LAS NOTAS QUE SE ACOMPAÑAN HACEN PARTE INTEGRANTE DE LOS ESTADOS CONTABLES


COMISION NACIONAL DE TELEVISION
 ESTADO DE ACTIVIDAD FINANCIERA, ECONOMICA SOCIAL Y AMBIENTAL
 DEL 01 DE ENERO AL 31 DE DICIEMBRE DE 2008
 (Cifras en miles de pesos)

	Diciembre 2008 \$	Diciembre 2007 \$
INGRESOS OPERACIONALES	152,594,636	101,659,435
Ingresos fiscales	152,594,636	101,659,435
No tributarios	152,983,570	101,847,652
Devoluciones y descuentos	(288,933)	(188,217)
GASTOS OPERACIONALES	51,234,868	29,518,042
De Administración	26,708,126	22,319,677
Sueldos y salarios	15,327,811	14,106,754
Contribuciones	2,656,054	2,167,788
Aportes sobre nómina	546,259	503,015
Generales	7,098,259	4,810,134
Impuestos contribuciones y tasas	1,079,743	731,986
Provisiones, agotamiento, amortización	24,526,743	7,198,365
Provisión Bienes en decisión de pago	-	2,835,246
Provisión para contingencias	24,526,743	612,044
Depreciaciones	-	260,570
Amortización bienes entregados en comodato	-	2,960,972
Amortización de Intangibles	-	529,533
EXCEDENTE (DEFICIT) OPERACIONAL	101,359,768	72,141,393
TRANSFERENCIAS	111,746,086	44,627,493
Corrientes	111,746,086	44,627,493
OTROS INGRESOS	33,605,037	85,598,152
Financieros	17,609,680	19,232,663
Otros Ingresos	88,700	96,172
Extraordinarios	526,803	422,643
Ajuste de ejercicios anteriores	15,379,853	65,846,674
OTROS GASTOS	9,189,962	35,487,005
Financieros	1,183,567	8,785,529
Otros gastos ordinarios	318,802	6,095
Ajuste de ejercicios anteriores	7,687,592	26,695,381
EXCEDENTE (DEFICIT) DEL EJERCICIO	14,028,757	77,625,047

MARÍA CAROLINA HOYOS TURBAY
 DIRECTORA

DIANA LUCIA GARCIA OSPINA
 ASESORA CONTABILIDAD
 TP 47738-T

FRANCA JIMENEZ ENRICO
 SUBDIRECTORA ADMINISTRATIVA
 Y FINANCIERA

COMISION NACIONAL DE TELEVISION ESTADO DE CAMBIOS EN EL PATRIMONIO A DICIEMBRE 31 DE 2008 (CIFRAS EN MILES DE PESOS)		
SALDO DEL PATRIMONIO A DICIEMBRE 31 DE 2.007		113,769,582
VARIACIONES PATRIMONIALES DURANTE 2.008		12,350,754
SALDO DEL PATRIMONIO A DICIEMBRE 31 DE 2.008		126,120,336
DETALLE DE LAS VARIACIONES PATRIMONIALES (Incluye variación de cuentas por cambio de Regimen de la contabilidad Pública)		
INCREMENTOS		117,424,590
Capital fiscal	3208	104,819,779
Provisiones y Depreciaciones	3270	-4,935,648
Resultados del ejercicio 2.008	3230	14,028,757
Superavit por valorización	3240	3,511,703
DISMINUCIONES		105,073,836
Capital para fiscal	3206	254,040
Traslados a excedentes ejercicios anteriores	3225	104,819,796
VARIACION		12,350,754
		
MARÍA CAROLINA HOYOS TURBAY DIRECTORA	DIANA LUCIA GARCÍA OSPINA ASESORA I CONTABILIDAD TP 47738-T	FRANCIA JIMENEZ FRANCO SUBDIRECTORA ADMINISTRATIVA Y FINANCIERA